

Stifte
Pins

STF 15

9012.0121

Ausgabe 11.10.2007

- in unterschiedlichen Höhen
- Aluminiumlegierung, schwarz eloxiert
- montierbar auf Fußplatte oder Fußgabel
- universell einsetzbar
- in different heights
- black anodized aluminium alloy
- mountable onto base plate or fork-type base
- fits any application



Stifte 15 haben einen Durchmesser von 15 mm, sowie ein Fußgewinde M6 x 12 mm (Innengewinde). Durch die Schlüssel­fläche SW 12 lassen sich aufzuschraubende Komponenten ohne Beschädigung der Mantelfläche fest anziehen und wieder lösen.

Als Kopfgewinde sind Außen- oder Innengewinde lieferbar. Die Stifte mit M6-Innengewinde werden u. a. zur Befestigung von Profilschienen auf Stiften sowie in Kombination mit Verbinder-Elementen benutzt.

Pins 15 have a diameter of 15 mm and a M6 x 12 mm (female) base thread. The SW12 key surfaces let you tighten down or loosen the components to be mounted without damaging the jacket surface.

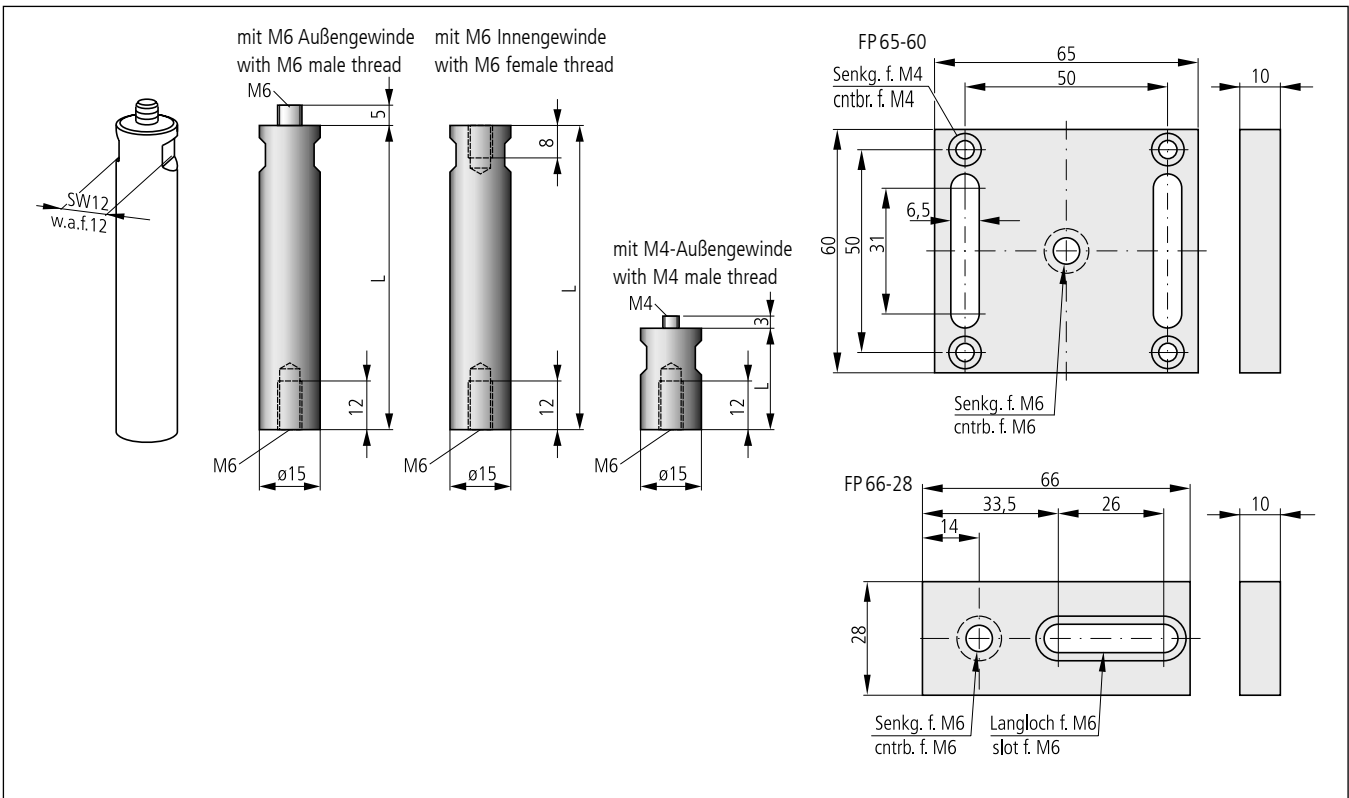
The Pins 15 are available with male or female threads on top. The pins with the M6 female threads are used, among other things, for fastening profile rails to pins, as well as in combination with adapter elements.

Bestellangaben/Ordering Information

		mit M6 Innengewinde/with M6 female thread		mit M6 Außengewinde/with M6 male thread	
		Typ/type	Bestell-Nr./part no.	Typ/type	Bestell-Nr./part no.
Stift, L = 25 mm	pin 15, L = 25 mm	STF 15-25-IM6	21.115.0025	STF 15-25-AM6	21.115.6025
Stift, L = 50 mm	pin 15, L = 50 mm	STF 15-50-IM6	21.115.0050	STF 15-50-AM6	21.115.6050
Stift, L = 75 mm	pin 15, L = 75 mm	STF 15-75-IM6	21.115.0075	STF 15-75-AM6	21.115.6075
Stift, L = 100 mm	pin 15, L = 100 mm	STF 15-100-IM6	21.115.0100	STF 15-100-AM6	21.115.6100
		mit M4-Innengewinde/with M4 female thread		mit M4-Außengewinde/with M4 male thread	
		Typ/type	Bestell-Nr./part no.	Typ/type	Bestell-Nr./part no.
Stift, L = 25 mm	pin 15, L = 25 mm			STF 15-25-AM4-3	21.115.4325

Zubehör/Accessories

		Typ/type	Bestell-Nr./part no.
Fußplatte	base plate	FP65-60	20.915.6510
Fußplatte	base plate	FP66-28	20.915.6628
Stellring für Stifte 15	set collar for pins 15	STF15-RG	21.915.9001
Stellring mit Nase für Stifte 15 in Drehsäulen	set collar with tappet for pins 15 in rotary columns	STF15-RGN	21.915.9002
Verbinder 90°	connector 90°	STF15-VER-90	21.215.0100
Verbindersäule	connector column	STF15-VERS	21.215.0200
Kreuzverbinder	cross connector	STF15-VERK	21.215.0300

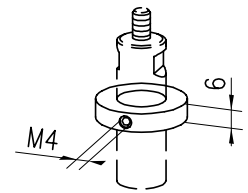


Stellringe

Stellringe erleichtern Montage- und Justierarbeiten an Säule-Stift-Kombinationen, wenn optische Komponenten häufig gewechselt werden müssen. Sie dienen dabei als Repositionierhilfen. Mit dem Höhenstellung wird eine Höhe fest vorgewählt. Der Stellring mit Nase findet in Aufbauten mit Drehsäulen Verwendung.

Set collars

Set collars ease mounting and adjustment work on column / pin combinations when optical components have to be replaced frequently. They serve as repositioning aids in this process. The vertically adjustable set collar is used to permanently pre-select a height; the set collar with tappet is used in setups with rotary columns.

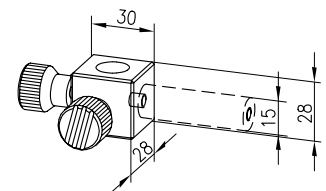


Verbinder 90°

zur Montage von Stiften unter 90° auf Stiften mit M6-Außengewinde.

Connector 90°

for mounting pins at a 90° angle on pins with M6 male threads.

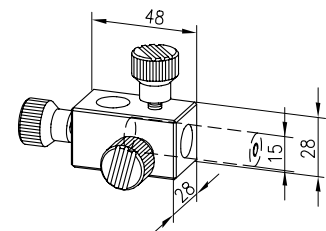


Verbindersäule

für Anwendungen, bei denen bereits ein Ende des Verbinderstiftes fixiert ist.

Connector Column

for applications in which one end of the connecting pin is already fixed.



Kreuzverbinder

Cross Connector

